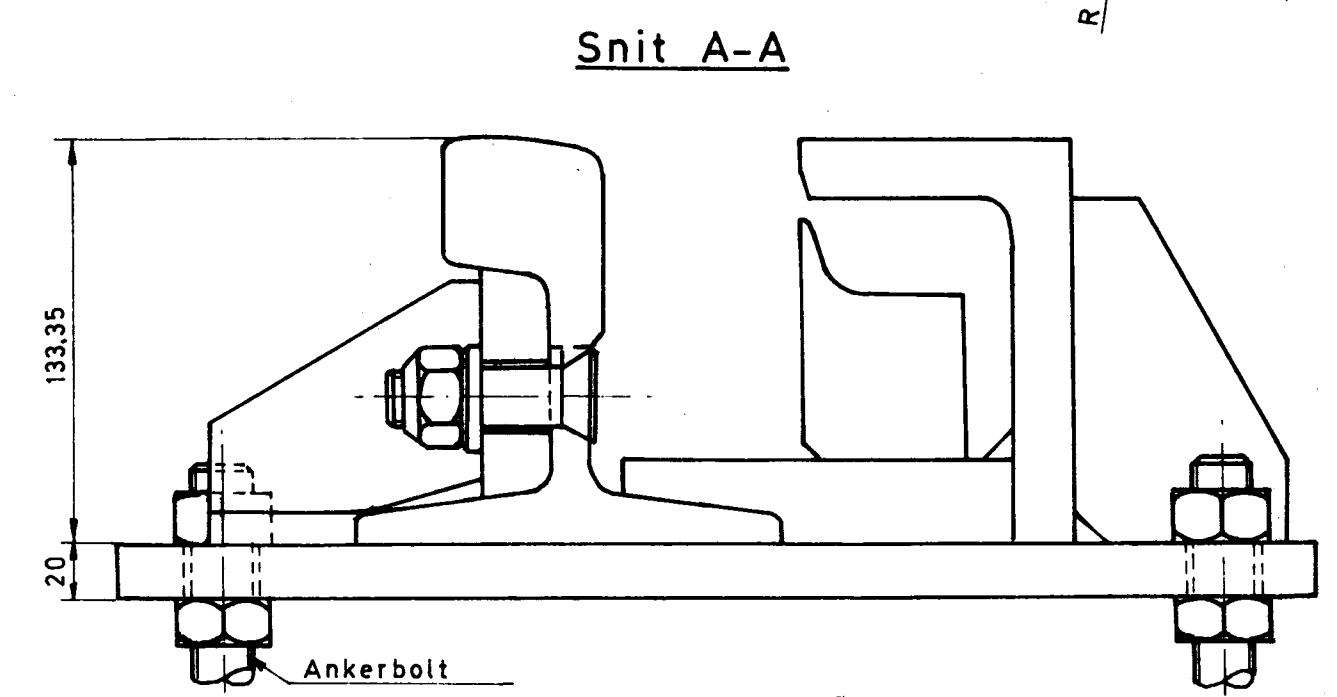
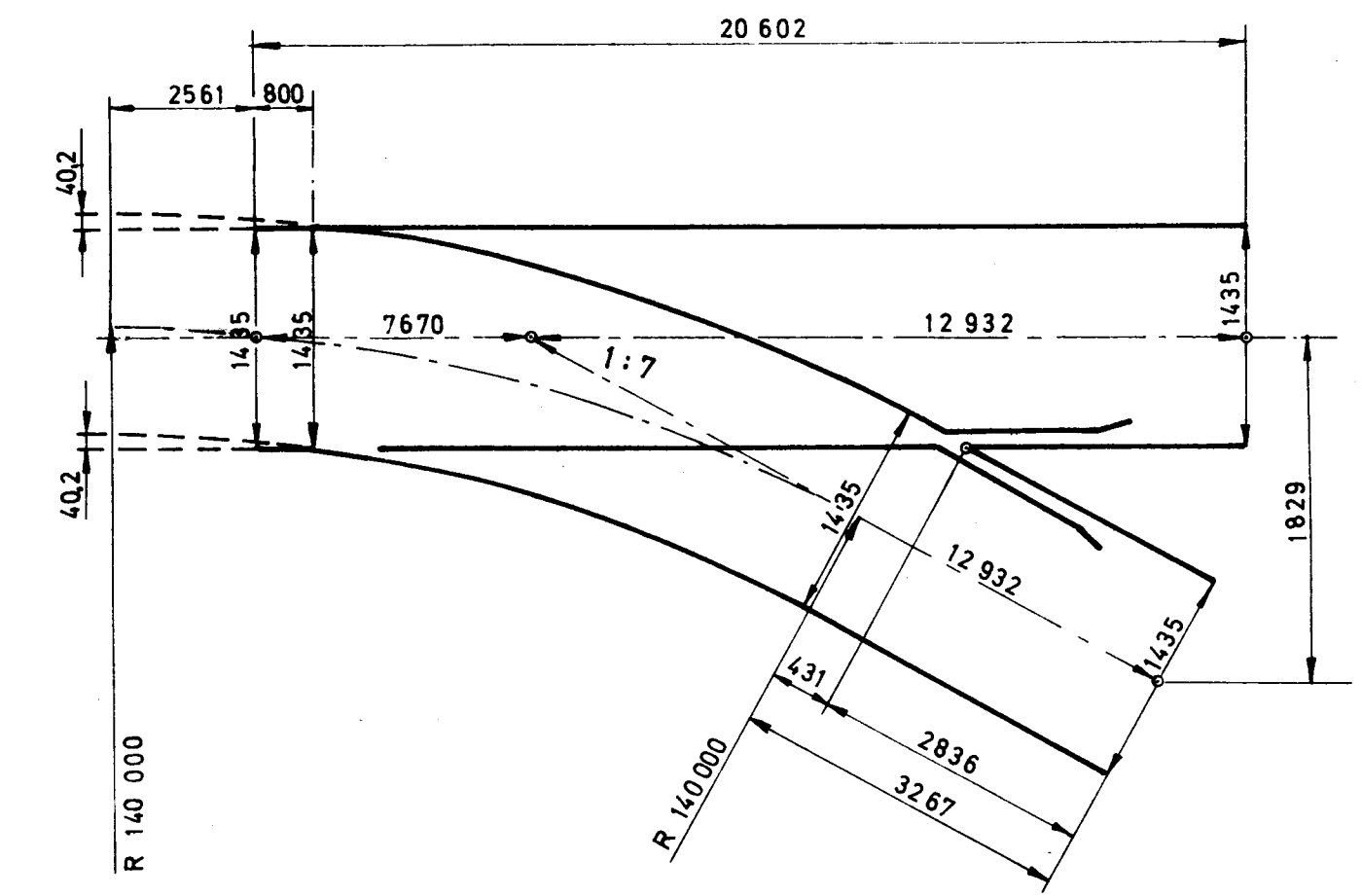




Diagram af sporskifte



Snit A-A

-  Underlagsplade med angivelse af ankerboltes placering
-  Bøjle, se iverigt Blad 5900
- Stødspillerum = 0

Mål er i mm

Materialfortegnelse			
Pos. nr.	Benævnelse	Stk.	Tegn. nr.
03 20 54 200/201	Rilleskinnesporskifte h/v bestående af:	1	
	Tungeparti h/v m. underlagsplader	1	
	Krydsning h/v m. underlagsplader	1	
	Tvangskinne h/v L=12802	1	
	Tvangskinne h/v L=12670	1	
	7966 mm rilleskinne	1	
	8038 mm rilleskinne	1	
	Sporstænger (1 sæt=14 stk)	1 sæt	
04 86 00 000	Underjordisk trækbuk ^{*)}	1	Bl. 5921
06 20 54 245	Ankerbolt m. møtrikker	20	Bl. 5919
06 21 54 245	Bøjle m. møtrikker og klemlader	10	Bl. 5905

^{*)} Trækstang (lang eller kort) samt gaffelbolte se blad 5921

DANSKE STATSBANER		BANETJENESTEN		Rilleskinnesporskifte H1 54 1:7,h	
Konstr	Skala	1:50			
Tegnet		1:25		Befæstelse på beton	
Kontr	C-H				
Den 28/3 1977				Oversigtsplan	
Rev					
Dato				Blad 5918	